

WINGAMM
STILE ITALIANO



CITY SUITE

CITY SUITE

Die jüngste Realisierung aus dem Hause Wingamm und daher das innovativste Modell unserer kompakten Wohnmobile, das von Anfang an als Mehrzweckfahrzeug konzipiert wurde, um der Mobilität im Freien neue Möglichkeiten zu öffnen.

Die Außenabmessungen des City-Suite sind jene des klassischen Fiat Ducato; 5.99 m lang und 2.05 m breit. Auf dem ersten Blick könnte es mit den zahlreichen „reinen Wohnmobilen“ oder „Campingwagen“ verwechselt werden, die von der konventionellen Produktion derzeit als „Kompaktangebot“ auf dem Markt vorgestellt werden, oftmals mit bizarren Lösungen.

DRIVING COMFORT

Die große Bedeutung, die wir der Handlichkeit und dem Fahrkomfort beimessen, hat dazu geführt, einen kleineren Radstand als den des Kastenwagens auszuwählen; für den City-Suite misst der Radstand wie für alle Kastenwagen 3.800 mm statt 4.000 mm! Also mit dem perfekten Lenkradius für die täglichen Herausforderungen!

Dank dem größeren Innenvolumen, das wir mit unserer GFK Monocoque-Struktur erlangt haben, ist das Layout wirklich funktionell, komfortabel und mit viel Platz.

DER KÜCHENBLOCK

Der rechts von der Eingangstür befindliche Küchenblock hat ein modernes Design und verfügt über ein Waschbecken aus Stahl, einen 2-Flammen-Kocher mit einer bündig mit dem Top angebrachten Abdeckung und einen Absorberkühlschrank mit 96 l Volumen, der gegen Aufpreis gegen einen Kompressorkühlschrank ausgetauscht werden kann.

LIVING BEREICH

Das absolut unkonventionelle Projekt wird durch die kühne Wahl der Inneneinrichtung bestätigt. Das Mobiliar wird aus Pappelsperholz, mit HPL-Platten verkleidet.

Im vorderen Teil, über dem Fahrerhaus geben einige geräumige Hängeschränke den Linien mit ihrem innovativen Design Kontinuität. Die moderne Halb-Dinette, die dem Küchenblock gegenüberliegt, wird von den beiden drehbaren Fahrerhaussitzen „Captain Chair“ vervollständigt.

Der City-Suite hat 4 Reise- und 2 Schlafplätze.

ZONA NOTTE - SCHLAFBEREICH

In dem Basisangebot hat der City-Suite ein großes Doppelbett, das quer im Heck über dem großen Staufach verbaut ist, welches sowohl von innen als auch von außen zu erreichen ist. Die Wände des hinteren Bereichs sind aus doppelschaligem Glasfaserkunststoff, beheizt und mit unserem besonderen X-Trafit-System ausgeführt; also ein maximaler Wärmekomfort für einen unvergleichlichen Schlaf!

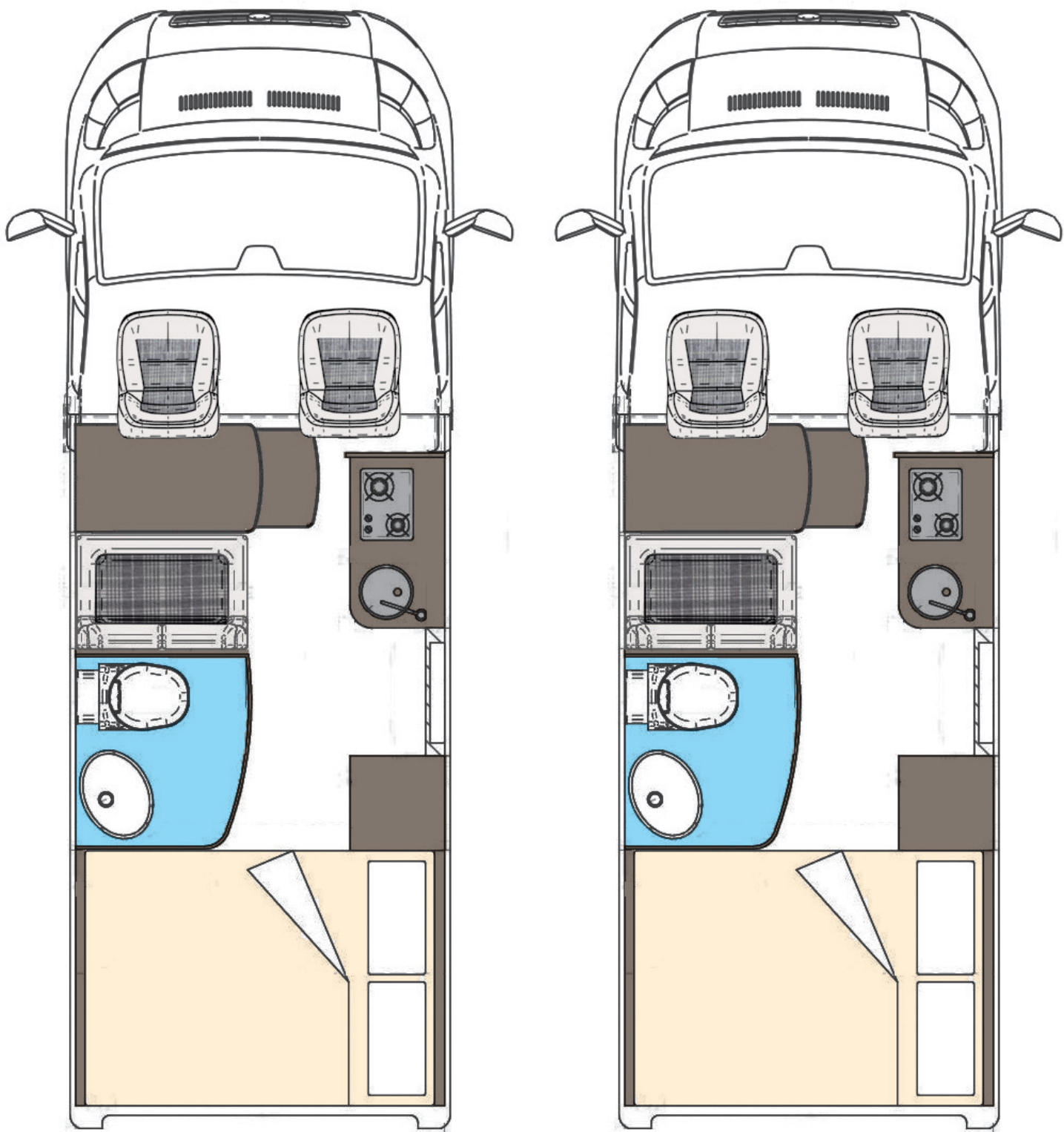
Der rückwärtige Laderaum ist schon in der Grundstellung sehr groß, wird jedoch das elektrische Spezial-System „E-Line“ zum Heben des Betts gewählt, kann das Ladevolumen nach Belieben vergrößert werden!

NASSZELLE

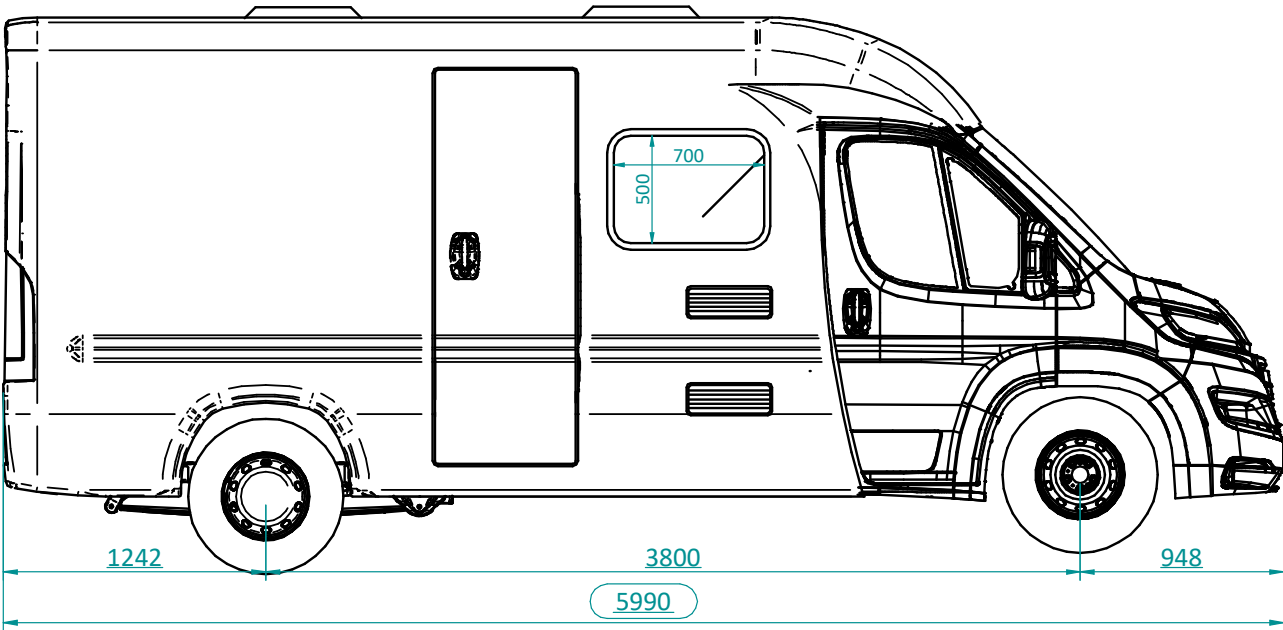
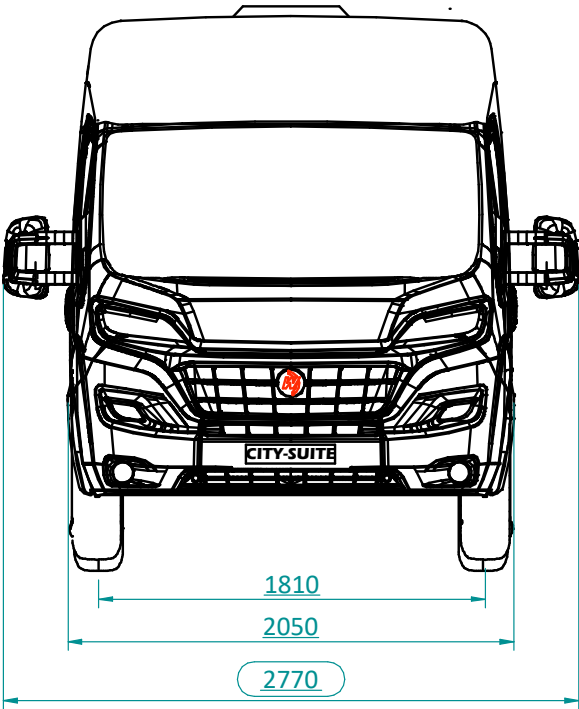
Die in der Mitte liegende Nasszelle wird aus solidem Glasfaserkunststoff und HPL-Platten in der hellen Farbreferenz Vintage Wood realisiert und überrascht durch Ergonomie und Funktionalität. Die integrierte Duschkabine ist mit einer Duschstange und einem eigenen Einhandmischer ausgestattet.

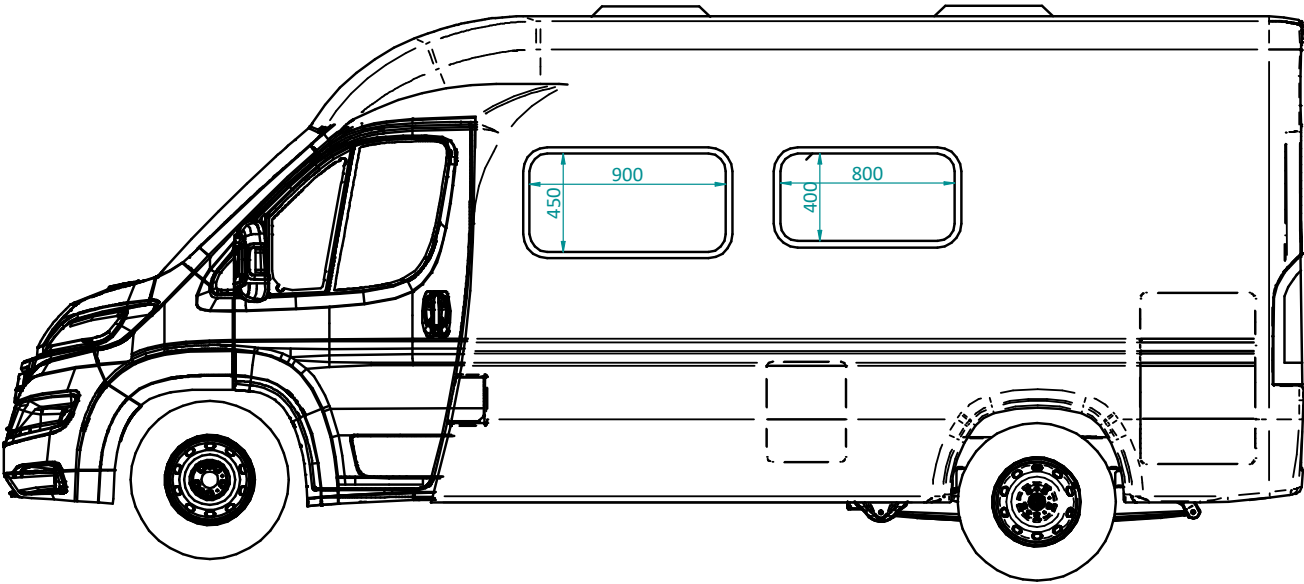
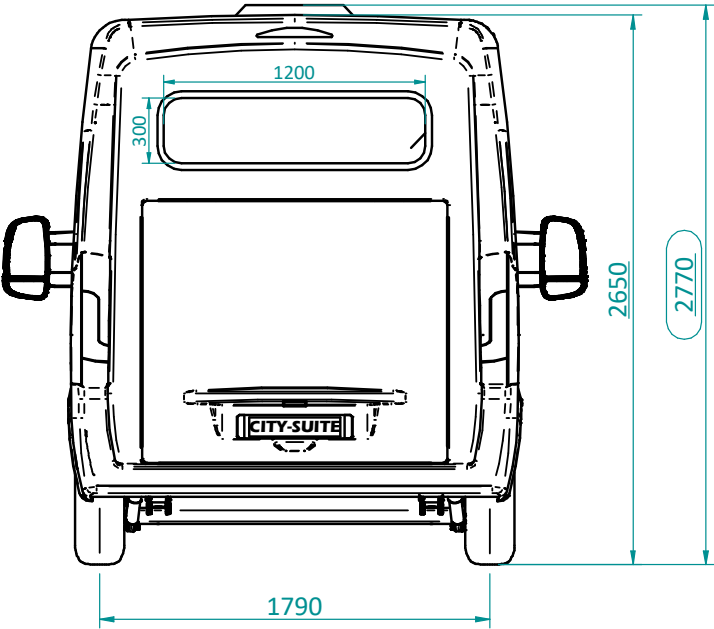
Ein Keramik-WC ist Serie.

Schauen Sie ihn sich gut an, der City-Suite hat Stil und ist eine einzigartige Persönlichkeit!



CITY SUITE





TECHNISCHE DATEN		CITY SUITE
Gesamtlänge	mm	5.990
Aussene Breite	mm	2.050
Aussene Höhe	mm	2.770
Innenstehhöhe	cm	199
Anzahl der Achsen	n.	2
Radstand	mm	3.800
Hintere Überhang	mm	1.242
Wendekreis	mt	13,90
Dicke Monocoque Kabine	mm	30
Boden Dicke	mm	40
Gesamtgewicht	Kg	3.500
Masse im fahrbereiten Zustand	Kg	2.888
Carico Utile	kg	612
Reifengröße		16"
Tür Garage (links)	mm	-
Tür Garage (rechts)	mm	-
Innenmassen Garage	cm	122x85
Portata nel garage posteriore 610 - 690	kg	200
Motorradträger - optional (Zuladung)	kg	non fornibile
Anhängerkupplung - optional (Zuladung)	kg	2.000
3 Punkt Sicherheitsgurten	n.	4
Zugelassene Sitzplätze	n.	4
Schlafplätze	n.	2
Liegefläche absenkbares Hubbett vorne	cm	-
Liegefläche Bett vorne	cm	-
Liegefläche aus dem Umbau der Dinette	cm	-
Liegefläche Heckbett	cm	196 x 126
Matratzendicke (Hubbett / Heckbett)	cm	10 // 14
Absorberkühlschrank	LT	95
2 Flammen Kocher mit versenkbaren Glasabdeckung		1
Luxus-oval-Tisch 360° drehbar, längs und quer verschiebbar	mis	-
Hochleistungs-SHURFLO-Druckwasserpumpe mit sehr geringem Wartungsaufwand	LT	7/min
Frischwasser isoliert und beheizt	LT	100
Abwassertank isoliert und beheizt	LT	100
Ladegerät SWITCHING	Ah	16
Steckdose 12V / 220V / USB	n.	2
Seitz S7 Fenster doppelten Acrylverglasung. Der leichte, pulverbeschichtete Aluminiumrahmen isoliert hervorragend Mehrfachversperrsystem schützt vor Eindringlingen	n.	4
Plissè Verdunkelungsrollo und Fliegengitter schützen die Privatsphäre und halten Insekten draußen	n.	4
Panorama Sky-View Dachfenster mit Plissè Verdunkelungsrollo und Fliegengitter	n.	nicht baubar
Fliegenschutz für Eintritttür	n.	1
Seitz MiniHeki Dachhaube 40X40 mit Plissè Verdunkelungsrollo und Fliegengitter	n.	1
Seitz MiDiHeki Dachhaube 40X40 mit Plissè Verdunkelungsrollo und Fliegengitter	n.	1
Mülleimer XL Easy Öffnung System		1
Der tiefe Coupè-Einstieg erleichtert Ein und Ausstieg		nicht baubar
Gasflasche	n.	1
Truma Gasdruckregler (MonoControl oder DuoControl) automatisches Umschalten von der leeren auf die volle Gasflasche und Crash Sensor	n	1

TECHNISCHE DATEN	CITY SUITE
	FIAT DUCATO
Motorisierung	2.3 JTD 140 CV Euro 6d Temp
Vorderrad Antrieb	SERIE
Spurverbreiterung 1980 MM	-
Verstärkte Federn hinten	-
Reifen 16" mit Radvollabdeckung	OPT
Alufelgen 16"	OPT
TPMS (Tyre Pressure monitoring System)	OPT
Schmutzfänger vorne	OPT
Fix & Go Pannenhilfset	SERIE
6-Gang-Schaltgetriebe	SERIE
AUTOMATIK.Ganggetrieb AT9	OPT
Servolenkung	SERIE
Karosserie Farbe Weiss 549	SERIE
Aussene Türgriffe in Karosserie Farbe Weiss 549	OPT
Stoßstange und Skyview Rahmen in Karosserie Farbe Weiss 549	OPT
Kraftstofftank + AD Blue Tank	90 lt
AIRBAG Fahrer	SERIE
AIRBAG Beifahrer	OPT
TRACTION PLUS (ESP/ASR/Hill Holder/LACK)	OPT
Tempomat	OPT
DRL (Daytime Running Lights) Tagfahrlicht	SERIE
Full brake Control LDWS signal and high beam recognition	OPT
DRL LED Tagfahrlicht	OPT
Nebelscheinwerfer	OPT
Zentralverriegelung mit Multifunktion-Fernbedienung	SERIE
Elektrische Fensterheber	SERIE
Aussen Spiegel elektrisch und beheizbar	OPT
KLIMAANLAGE Manuell	SERIE
KLIMAANLAGE AUTOMATIK	OPT
Wärmeschutzverglasung	SERIE
Radiovorbereitung mit Lautsprechern vorne	OPT
Radio-Spiegelantenne	OPT
CAPTAIN CHAIR Fahrer und Beifahrersitz drehbar, mit Armlehnen, drehbar	OPT
Lederlenkrad	OPT
Armaturenbrett extra-serie BRONZO	OPT
Chrome-Ausführung für Kilometerzähler	SERIE
CUPHOLDER im Armaturenbrett mittig	SERIE

W - Technology	CITY SUITE
W - Monocoque Kabine aus GFK 100% Wasserdicht - Winterfest - Hagelschutz	SERIE
W - Monocoque Kabine Automotive Design - Made in Italy	SERIE
W- Dach aus GFK tragendes und begehbare - 100% Hagelschutz	SERIE
W - Eintritttür aus GFK mit Mülleimer XL	SERIE
W - Aussene Serviceklappe aus GFK flat-desing	SERIE
W - Aussene Staufächer aus GFK isoliert	SERIE
W - Patentierte, versenkbare, innenliegende Scharniere THIRD für Eintritttür und Serviceklappe	SERIE
W - Safety Block System Zentralverriegelung für Eintritttür und alle aussene Serviceklappe über Fiat Originalschlüssel	OPT
W - Personalisierte Fiat Originalschlüssel	SERIE
W - Floor Comfort System Thermoboden Winterfest	-
W - Frischwasser und Abwassertank isoliert und beheizt	SERIE
W - Garage X-Trafit Doppelschalig aus GFK isoliert und beheizt	SERIE
W - Heckstaufach in der Stoßstange integriert aus GFK isoliert und beheizt	-
W - Acoustic Comfort System The Wingamm Sound of Silence	SERIE
W - ERGONOMIC INTERIOR ITALIAN DESIGN	SERIE
W - Längsschläfer Hubbett patentiert Traglast 350 Kg	-
W - NO VIBRATION CONCEPT Spezial Möbel Klebesystem auf die Monocoque Wände	SERIE
W - Ausstattungen	CITY SUITE
Fahrerhaus	
Fahrer und Beifahrersitz CAPTAIN CHAIR mit Armlehnen, drehebar	SERIE
"AUTOMOTIVE" Schonbezüge für Fahrer und Beifahrer Sitz	OPT
Wingamm Teppich im Fahrerhaus	OPT
Wingamm Teppich im Eintritttür	-
Verdunkelungsvorhang isoliert für Fahrerhaus	-
Stufenloser Passage zwischen Fahrerhaus und Wohnraum	nicht baubar
AMBEINTE Geräumigkeit - Komfort - Funktionalität	
Modernes, Minimal Chic Design und helle Farbpräferenzen für eine komfortable und funktionale Ambiente	SERIE
Optimale und durchdachte Raumaufteilung der Innenräumen	SERIE
W - NO VIBRATION CONCEPT Spezial Möbel Klebesystem auf die Monocoque Wände	SERIE
Elegante und freundliche "L" Wohnsitzgruppe wirklich ein Platz für das Beisammensein	SERIE
Ovaler XL Wohnraumtisch verschiebbar und 360° drehbar	-
Rechteckiger XL Wohnraumtisch verschiebbar und 360° drehbar	SERIE
Perfektes Schlafsystem für erholsamen Schlaf	
Längsschläfer Hubbett patentiert Traglast 350 Kg	-
Qualitäts-Kaltschaummatratze + Memory Foam Top und Silver Protection für besten Liegekomfort	SERIE
Abnehmbare bei 60°C waschbare Bezüge für erholsamen Schlaf	SERIE
Lattenrost für alle Doppelbette	-
Seitliche Dachstaukästen mit großem Stauvolumen	-


W - Ausstattungen		CITY SUITE
KÜCHE Eine große italienische Leidenschaft		
Der Küchenblock ist funktional und gut ausgestattet.. Ein Touch von italienischem Design von höchster Qualität		SERIE
GFK-Wandverkleidung als Spritzschutz		SERIE
GFK Spülbecken extra gross mit eingepasstem Schneidbrett		SERIE
Einhebelmischer Design-Wasserhahn in Metallausführung		SERIE
2 Flammen Kocher mit versenkbaren Glasabdeckung		SERIE
Arbeitsfläche unterleuchtet mit LED-Lichtband		SERIE
Absorber Kühlschrank		SERIE
Viele Schubladen komplett ausziehbar		SERIE
Schubladen mit Servo-Soft Einzug		nicht baubar
Forme des Lichts		
Die LED Technology trifft Italian Design		SERIE
2 LED Leselampe auf Hubbett		-
LED-Lichtband stufenlos dimmbar unter die Hängeschränke		SERIE
Beleuchtungssystem mit zahlreichen LED-Lichtspots Weisslicht und Blaulicht im Wohnraum		SERIE
Aussene LED Beleuchtung		OPT
LED Blu Spot unter Eintrittstreppe mit automatischer Zündung bei Türöffnung		nicht baubar
FENSTER UND DACHFENSTER Gute Aussichten		
Seitz S7 Fenster doppelten Acrylverglasung. Der leichte, pulverbeschichtete Aluminiumrahmen isoliert hervorragend Mehrfachversperrsystem schützt vor Eindringlingen		SERIE
Plissè Verdunkelungsrollo und Fliegengitter schützen die Privatsphäre und halten Insekten draußen		SERIE
Panorama Sky-View Dachfenster mit Plissè Verdunkelungsrollo und Fliegengitter		-
Fliegenschutz für Eintrittstür		OPT
Dachhaube MiniHeki Seitz mit plissè Verdunkelungsrollo und Fliegengitter		SERIE
Mülleimer XL Easy Öffnung System		OPT
Der tiefe Coupè-Einstieg erleichtert Ein und Ausstieg		nicht baubar
MY SPA		
Hintergrundbeleuchtete Duschsäule "Ardesia Design"		nicht baubar
Handbrause höhenverstellbar an Chromstange		SERIE
Duschwanne solid und elegant aus GFK		SERIE
Wasserdichte Duschplattform "Ardesia Design"		OPT
Verstellbare Kassettentoilette keramik		SERIE
Waschbecken aus massivem Fiberglas - überraschende Abmessungen		SERIE
Design-Wasserhahn in Metallausführung Einhebelmischer		SERIE
Waschtischunterschrank mit Toilettenpapierhalter, Spiegelstauschrank		SERIE

W - Ausstattungen		CITY SUITE
Wasser Technik		
Hochleistungs-SHURFLO-Druckwasserpumpe mit sehr geringem Wartungsaufwand		SERIE
Frischwasser und Abwassertank isoliert und beheizt		SERIE
Kugel-ablasshähne frostsicher isoliert und beheizt		SERIE
Heizung Technik		
Heizung Truma Combi Gas 4E - HYBRID mit integrierten elektrischen Heizstäben für Gas-, Elektro- oder Mischbetrieb Serienmäßig mit Ablassventil FrostControl		SERIE
Digitales Bedienteil Truma CP plus iNet ready		SERIE
W-Floor Comfort System Thermoboden Winterfest		nicht baubar
Truma Gasdruckregler (MonoControl oder DuoControl) automatisches Umschalten von der leeren auf die volle Gasflasche und Crash Sensor		OPT
Elektrik Technik		
Multifunktions-Digitalbedienung über der Eingangstür		SERIE
Service Unit Automobilkonzept unter dem Beifahrersitz mit Servicebatterie, Ladegerät, elektronisches Schalter 16A RelayBox Leicht zugängliche Sicherungsbox an der Beifahrersitzbasis		SERIE
Steckdose 12V/220V/USB		SERIE
220V Steckdose im Toilettenschrank		OPT
Trittstufe elektrisch mit Warnsignal		OPT
Solarpanel		OPT
W- INFOTAINMENT		
Trackimo® Smart GPS/GSM/Wi-Fi tracker		SERIE
Doppel-DIN-Touchscreen-Radio für iPhone und iPod APPLE CAR PLAY DAB-Antenne Android mirroring ready		OPT
Rückfahrkamera		OPT
Fiamma Markise mit Wingamm Adapter		OPT

HIGHLINE



TOURING LINE
CITY SUITE - BROWNIE



OPTIONAL

